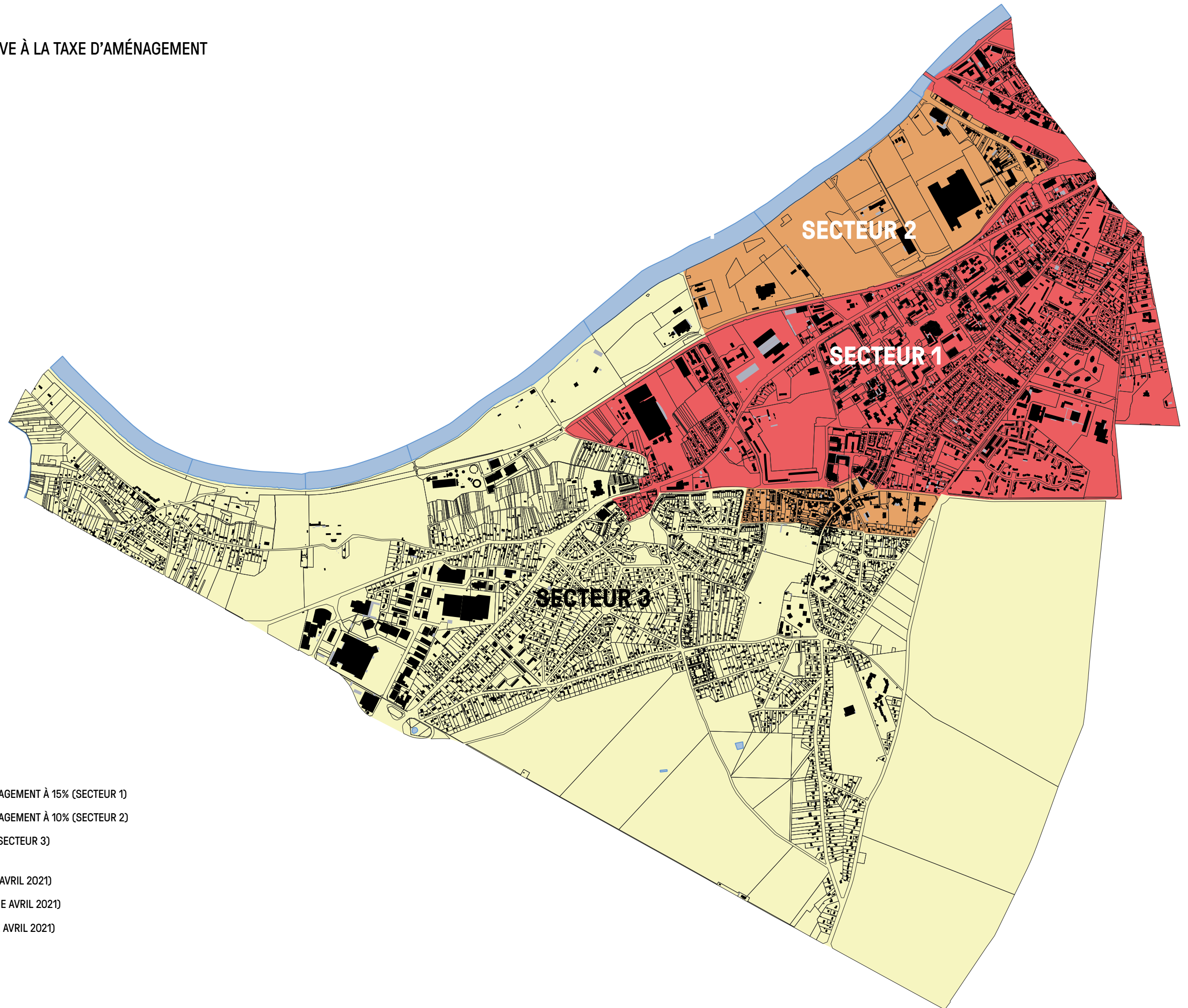








ANNEXE 1

CARTE FISCALE D'URBANISME RELATIVE À LA TAXE D'AMÉNAGEMENT
APPLICABLE AU 1ER JANVIER 2022



LÉGENDE

-  PÉRIMÈTRE DE MAJORATION DE LA TAXE D'AMÉNAGEMENT À 15% (SECTEUR 1)
-  PÉRIMÈTRE DE MAJORATION DE LA TAXE D'AMÉNAGEMENT À 10% (SECTEUR 2)
-  PÉRIMÈTRE DE LA TAXE D'AMÉNAGEMENT À 5% (SECTEUR 3)
-  BÂTI DUR (BASE CADASTRE.GOUV.FR MILLÉSIME AVRIL 2021)
-  BÂTI LÉGER (BASE CADASTRE.GOUV.FR MILLÉSIME AVRIL 2021)
-  PARCELLE (BASE CADASTRE.GOUV.FR MILLÉSIME AVRIL 2021)

